


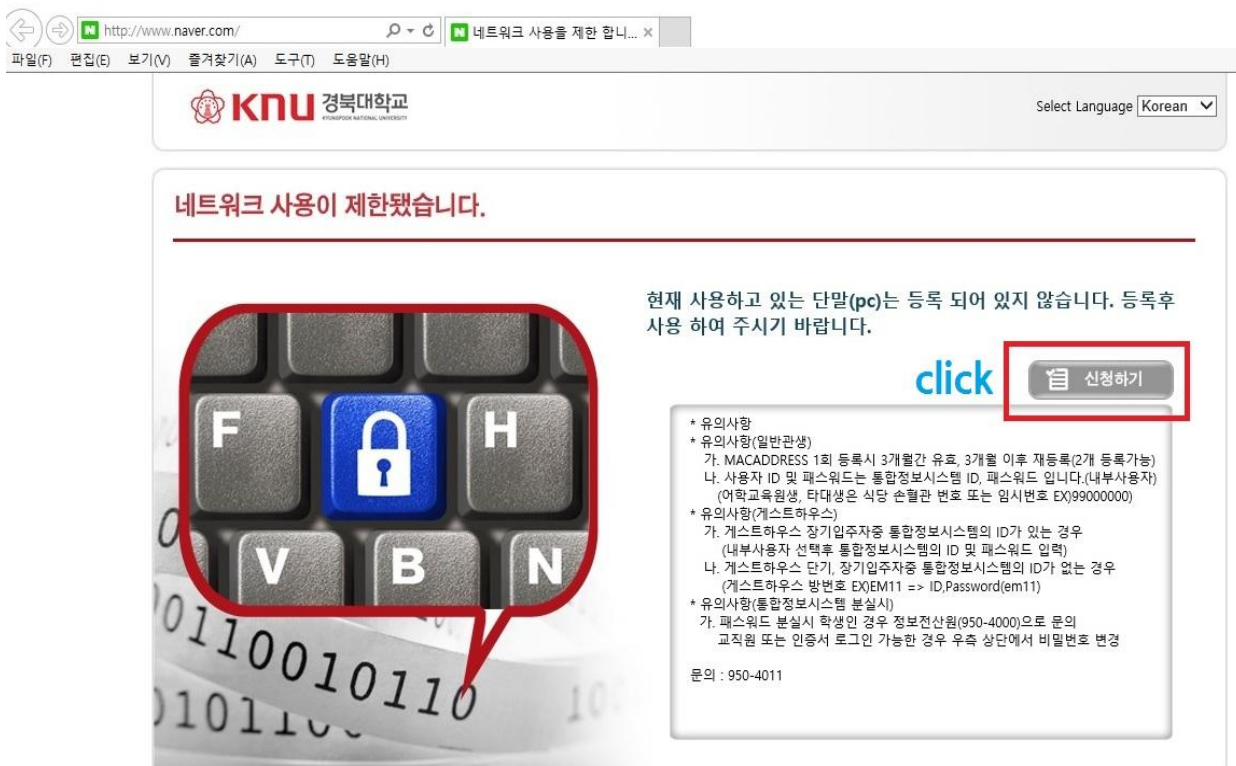
침성관 신규 입주 관생 인터넷 접속 방법

1. 랜케이블선을 이용하여 책상 아래 벽면의 랜포트와 컴퓨터(노트북)를 연결합니다.
(공유기 사용금지!!)

2. PC를 켜서 인터넷 익스플로러  를 실행합니다.
(반드시 자동으로 IP주소 받기/자동으로 DNS 서버 주소받기로 설정이 되어 있어야 정상적인 인터넷 접속이 됩니다.
IP주소 및 DNS서버주소를 고정으로 설정하신 관생은 반드시 자동으로 IP주소 받기로 설정을 변경한 후 인터넷 접속하셔야 합니다.)


3. **네트워크 사용이 제한되었습니다.** 라는 창이 나오면 아래 사진을 참고하여 순서대로 진행하여 단말기(PC) 등록 후 인터넷 사용하시면 됩니다.

※ 단말기(PC)등록은 3개월에 1번씩 필요하며, 1인당 단말기 2대 등록가능합니다.



http://www.naver.com/ 네트워크 사용이 제한 됩니... x

파일(F) 편집(E) 보기(V) 즐겨찾기(A) 도구(T) 도움말(H)

 **KNU** 경북대학교
YONGPUK NATIONAL UNIVERSITY

Select Language | Korean ▾

네트워크 사용이 제한되었습니다.

현재 사용하고 있는 단말(pc)는 등록 되어 있지 않습니다. 등록후 사용 하여 주시기 바랍니다.

click

- * 유의사항
- * 유의사항(일반관생)
 - 가. MACADDRESS 1회 등록시 3개월간 유효, 3개월 이후 재등록(2개 등록가능)
 - 나. 사용자 ID 및 패스워드는 통합정보시스템 ID, 패스워드 입니다.(내부사용자)
(아학교육원생, 타대생은 식당 손떨판 번호 또는 임시번호 EX)99000000)
- * 유의사항(게스트하우스)
 - 가. 게스트하우스 장기입주자중 통합정보시스템의 ID가 있는 경우
(내부사용자 선택후 통합정보시스템의 ID 및 패스워드 입력)
 - 나. 게스트하우스 단기, 장기입주자중 통합정보시스템의 ID가 없는 경우
(게스트하우스 방번호 EX)EM11 => ID,Password(em11)
- * 유의사항(통합정보시스템 분실시)
 - 가. 패스워드 분실시 학생인 경우 정보전산원(950-4000)으로 문의
교직원 또는 인증서 로그인 가능한 경우 우측 상단에서 비밀번호 변경

문의 : 950-4011





사용자 확인

사용자 확인 후 IP신청 및 승인정보 조회가 가능합니다.

[내부구성원]은 재학생, 교직원 이며
[외부사용자]은 내부구성원을 제외한 사용자입니다.

내부구성원 외부사용자

입 확인 click



사용자 확인

사용자 확인 후 IP신청 및 승인정보 조회가 가능합니다.

성명
 ID
 PW

입 확인

관생 본인의 성명 입력,
ID와 PW 란에는 통합정보시스템(YES)의
ID 및 PW입력 후 확인버튼 클릭.



IP 신청

» IP 신청

사용자 정보

성명: 강 아이디: 3959

컴퓨터 정보 사용할 컴퓨터 및 노트북의 정보를 입력하세요.

MAC 주소: 08 F58

동:

호실:
① 본인 동호실 기재

단말설명: 생활관용

운영체제: Windows

②

? 신청하겠습니까?

확인 취소

③



IP 신청정보

» IP 신청 > IP 신청 정보 확인

신청결과 확인

단말을 리부팅 하세요
이 메시지가 나오면 컴퓨터 재부팅후 인터넷 접속해 주시기 바랍니다.

* 자동으로 IP주소 받기/자동으로 DNS 서버 주소받기로 설정방법

