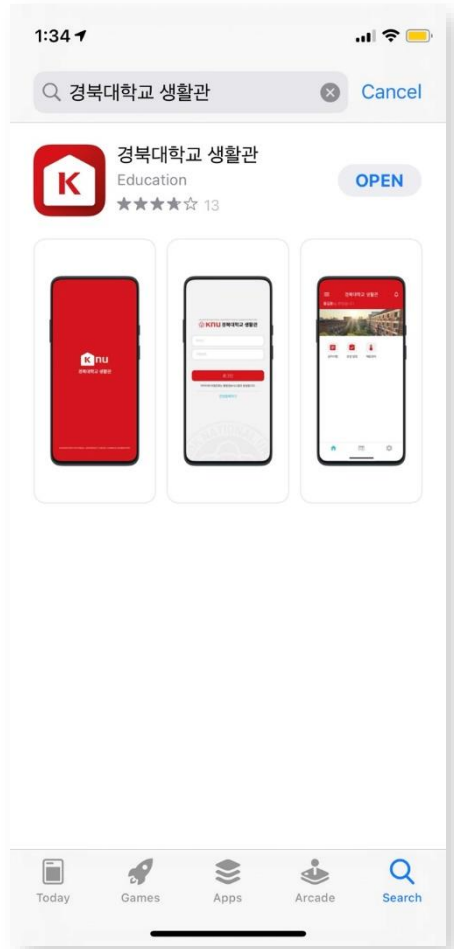


1. 앱 다운로드

- 스마트폰 OS의 종류에 따라 플레이스토어 또는 앱스토어에서 “경북대학교 생활관”을 검색하거나 아래의 주소 또는 QR을 이용하여 생활관 앱 설치
- 플레이스토어: <https://play.google.com/store/apps/details?id=com.quesdevelopment.knudorm>
- 앱스토어: <https://apps.apple.com/kr/app/%EA%B2%BD%EB%B6%81%EB%8C%80%ED%95%99%EA%B5%90-%EC%83%9D%ED%99%9C%EA%B4%80/id1583166029?l=en>



앱 다운로드



플레이스토어(Android)



앱스토어(iOS)

1-1. 앱 아이콘/스플래시/로그인 화면/관생등록 화면

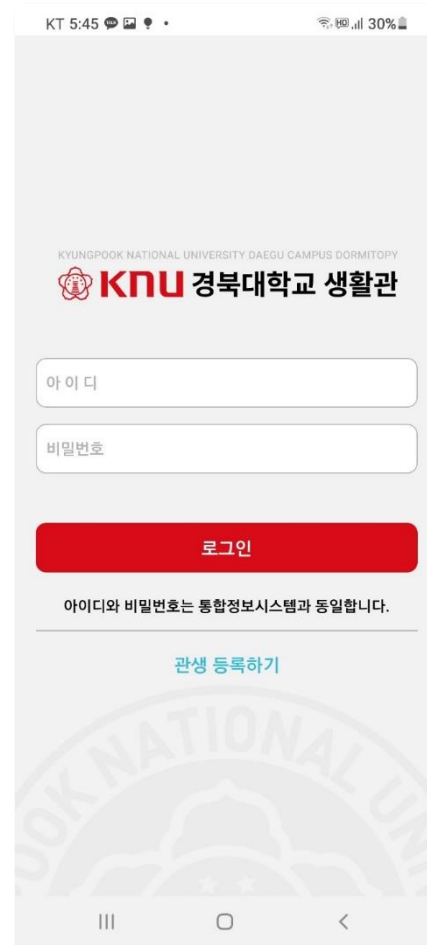
- **로그인**) 본교 통합정보시스템(YES)의 아이디와 비밀번호를 입력하여 생활관 어플리케이션에 로그인이 가능하며 관생 등록을 완료한 사용자만 이용할 수 있습니다.
현재 최초 로그인시 먼저 관생 등록을 하여야만 사용이 가능(2022학년도 1학기부터는 생활관생만 관생 등록)
- **관생 등록하기**) 아이디, 학번, 크누피아 OTP를 입력하여 관생 등록을 할 수 있습니다.



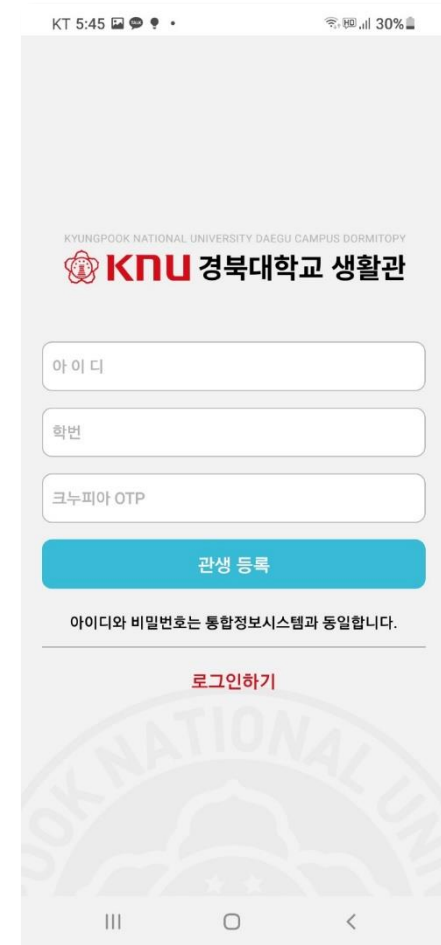
앱아이콘



스플래시



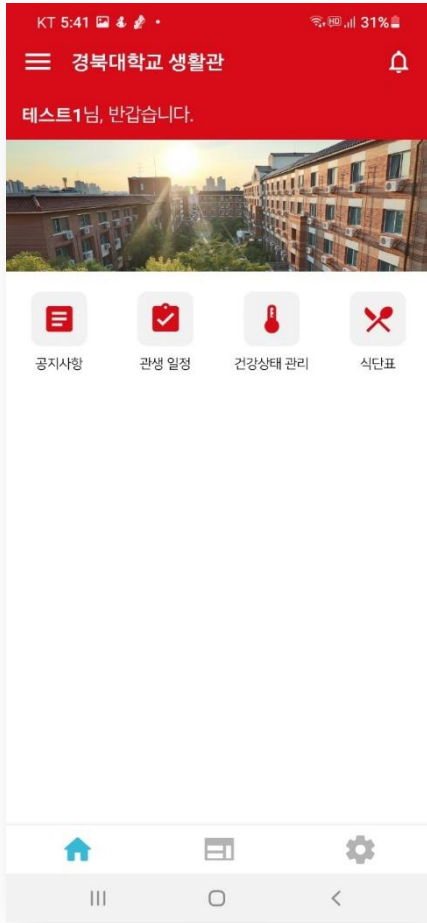
로그인



관생등록

1-2. 메인화면 / 마이페이지 / 설정 / 알림함

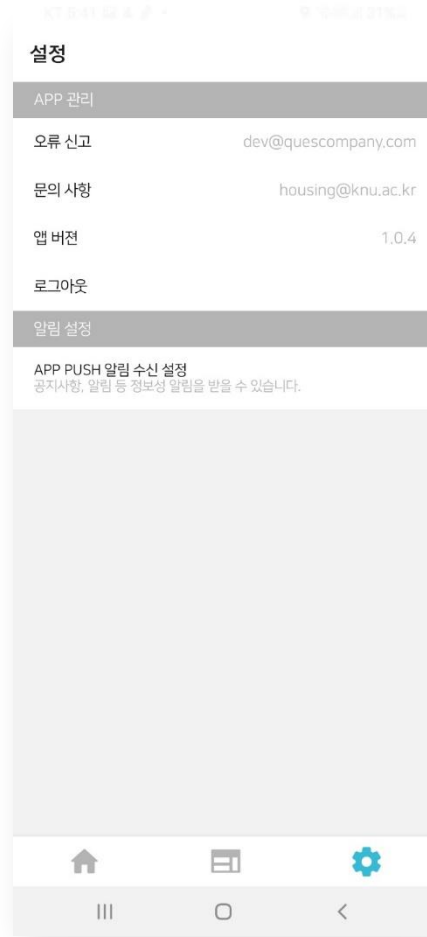
- **메인화면**) 생활관 홈페이지의 공지사항과 관생일정을 확인할 수 있습니다.
- **마이페이지**) 생활관 이름, 학번, 생활관, 호실
- **설정**) APP 관리 (오류신고 메일, 문의 메일, 앱 버전 표기), 로그아웃, 알림 수신을 설정할 수 있습니다.
- **알림함**) 어플리케이션 관리자가 발송한 소식함 게시 알림을 확인할 수 있습니다.




메인화면



마이페이지



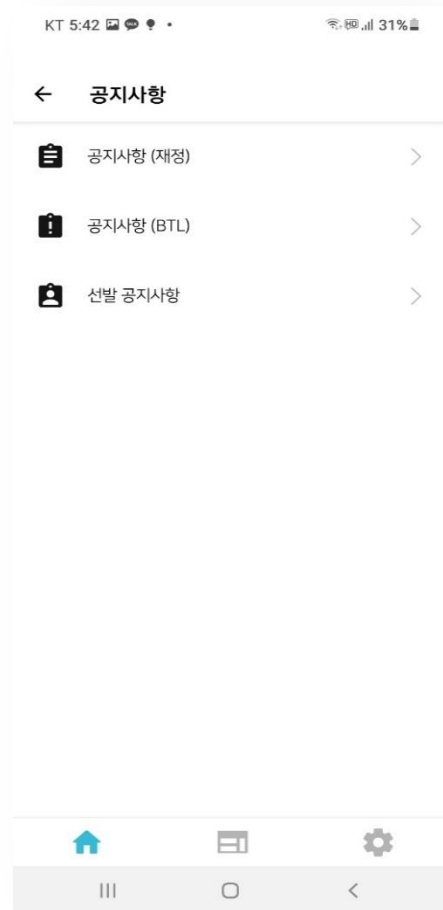
설정



알림함

1-3. 공지사항/ 관생일정

- **공지사항** 생활관 홈페이지의 공지사항(재정), 공지사항(BTL), 선발 공지사항을 웹뷰 형태로 확인할 수 있습니다.
- **관생일정** 생활관 홈페이지의 관생 일정 달력을 웹뷰의 형태로 확인할 수 있습니다.




공지사항



관생일정

1-4. 건강상태 기록하기

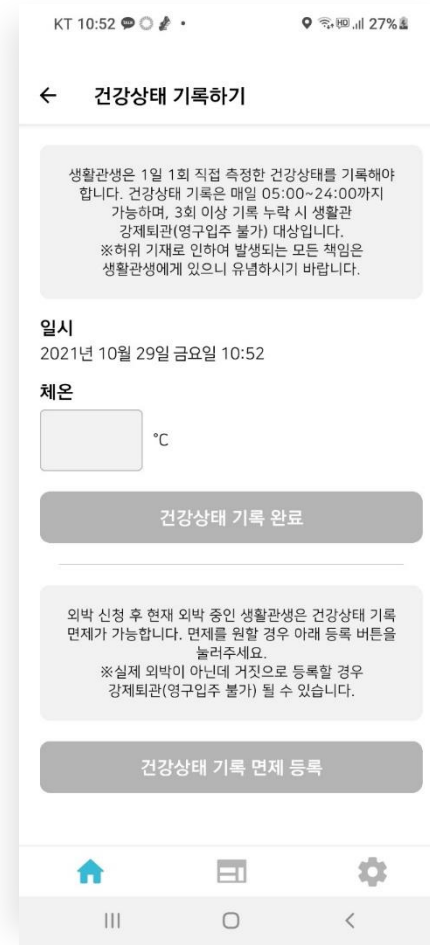
- **건강상태 기록하기**) 생활관생은 1일 1회 체온계로 직접 측정한 체온을 기록해야 하며, 매일 05:00 ~ 24:00에 체온 기록이 가능합니다.
- **건강상태 기록 완료**) 건강상태 기록을 완료하면 [건강상태 기록하기] 버튼과 [건강상태 기록면제 등록] 버튼은 비활성화되며, [건강상태 기록하기] 버튼은 [건강상태 기록 완료]로 변경됨
- **나의 건강상태 기록**) 사용자의 측정한 건강상태 기록을 확인할 수 있으며, 측정 유무에 따라 건강상태 기록 완료 / 건강상태 면제 / 건강상태 기록 누락으로 분류됩니다.



건강상태 관리




건강상태 기록하기



건강상태 기록 완료

1-5. 건강상태 기록 면제 등록

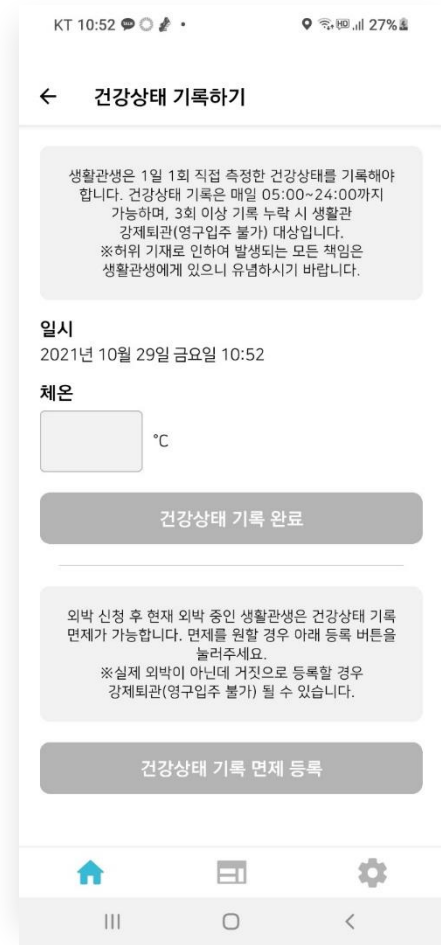
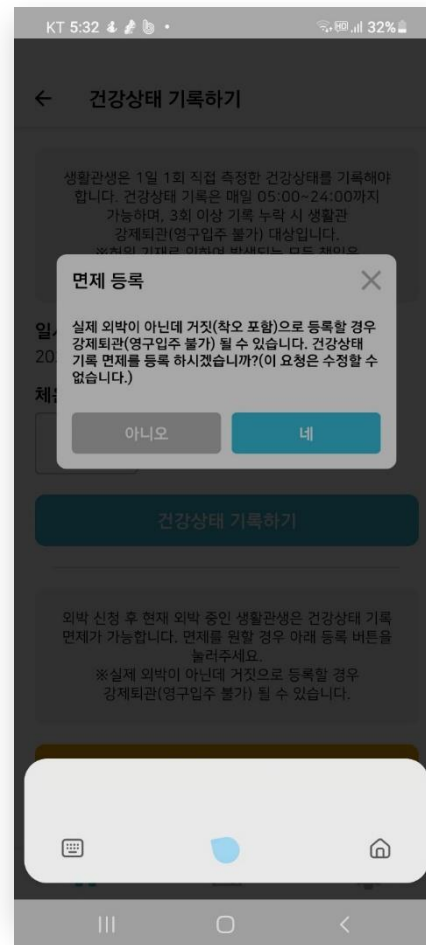
- **건강상태 기록 면제 등록** 생활관생은 [건강상태 기록 면제 등록] 버튼을 눌러 면제 등록을 할 수 있으며 등록을 완료한 경우 건강상태 기록이 면제됩니다.
- **건강상태 기록 면제 등록 완료** 건강상태 기록 면제 등록을 완료하면 [건강상태 기록하기] 버튼과 [건강상태 기록면제 등록] 버튼은 비활성화됩니다.



건강상태 관리




건강상태 기록 면제 등록



건강상태 기록 면제 등록 완료

1-6. 나의 건강상태 기록

· 나의 건강상태 기록) 사용자가 측정한 건강상태 기록 내역을 확인할 수 있으며, 측정 유무에 따라 건강상태 기록 완료 / 건강상태 면제 / 건강상태 기록 누락으로 분류됩니다.



건강상태 관리



나의 건강상태 기록