

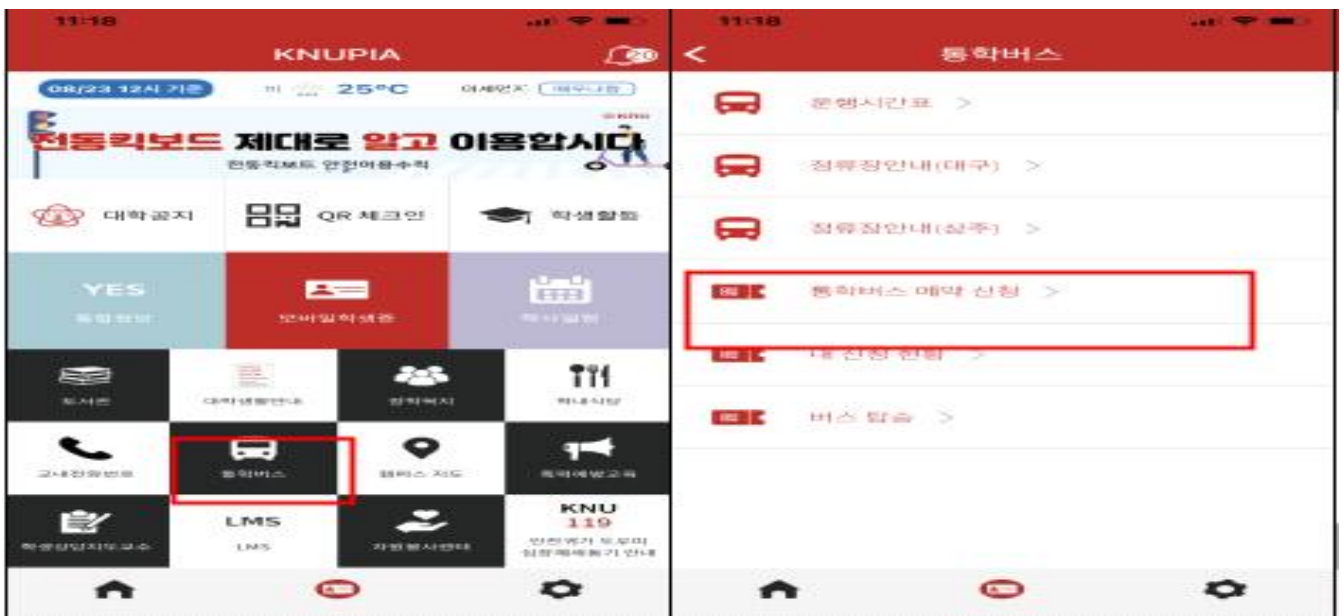
[상주캠퍼스↔대구캠퍼스/동대구역/대전역] 크누피아(KNUPIA) 통학버스 예약 매뉴얼

1 통학버스 예약 서비스 개요

- (기능개요) 통학버스를 KNUPIA 앱을 통해 예약 및 신청하고 QR 체크인을 활용하여 통학버스 탑승(학생,교직원 모두 이용가능)
 ※ 다만, 교직원은 3월중순 차세대통합모바일웹 오픈시 어플로 예약가능, 오픈 이전 탑승가능여부는 행정지원부(☎054 530 1562)로 사전 문의바람
- (예약신청 시간) 버스이용예정일 하루 전 09시~ 17시 까지
 ※ ex) 3월 2일 운행하는 버스는 하루 전날인 3월 1일 9~17시까지 예약 가능
- (탑승자 선정방식) : 추첨제 (매일 17시 10분 자동추첨)
 ※ 예약신청 시 바로 예약확정이 되지 않고, 매일 추첨을 통해 탑승자 선정
- (예약확인) 예약당일 17시 10분 이후 추첨 결과 확인 가능
 ※ 학생 우선 추첨 후, 교직원은 17시 20분 이후 추첨결과 확인 가능
- (버스 체크인 시간) : 버스 출발시간 15분 전부터 15분 후까지
 ※ 07:40 출발 예정인 통학버스는 07:25 ~07:55 사이에 체크인 가능
- (체크인 방법) 버스에 부착된 QR 코드를 읽어 체크인
 ※ 앱 스토어(애플), 플레이 스토어(안드로이드)에서 최신 버전으로 업데이트 필수

2 통학버스 예약신청 방법

- ① KNUPIA 로그인 후 “통학버스 → 통학버스 예약신청” 클릭



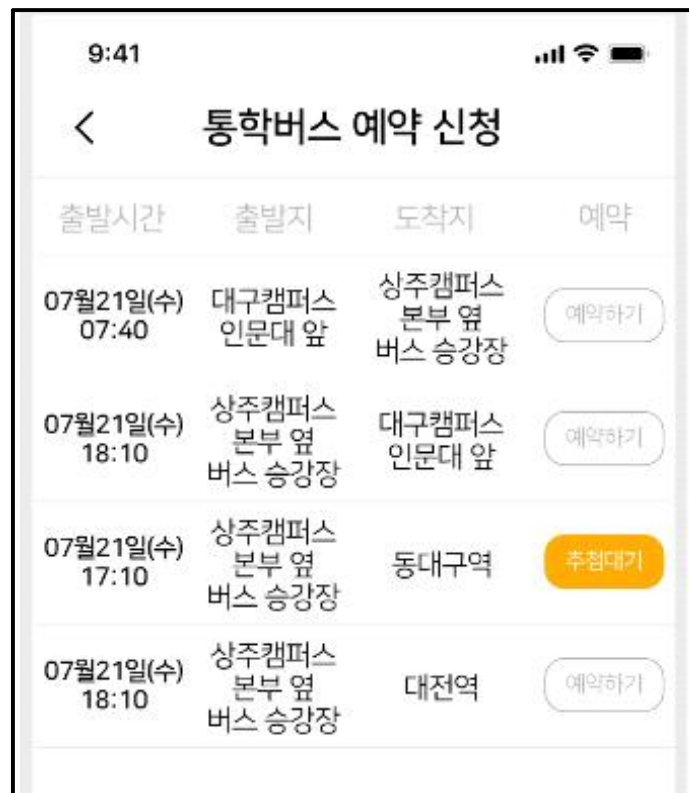
② 버스 일정표가 나오면, 사용자가 원하는 시간대에 “예약하기” 버튼 터치



출발시간	출발지	도착지	예약
07월21일(수) 07:40	대구캠퍼스 인문대 앞	상주캠퍼스 본부 옆 버스 승강장	예약하기
07월21일(수) 18:10	상주캠퍼스 본부 옆 버스 승강장	대구캠퍼스 인문대 앞	예약하기
07월21일(수) 17:10	상주캠퍼스 본부 옆 버스 승강장	동대구역	“예약하기” 클릭
07월21일(수) 18:10	상주캠퍼스 본부 옆 버스 승강장	대전역	예약하기

※ 예약신청은 버스이용 예정일 하루 전 09시~17시 까지 신청가능

③ 신청이 정상 완료되면 신청상태 “추첨대기”로 변경되고, 신청을 취소 하려면 “추첨대기”를 터치하여 취소함


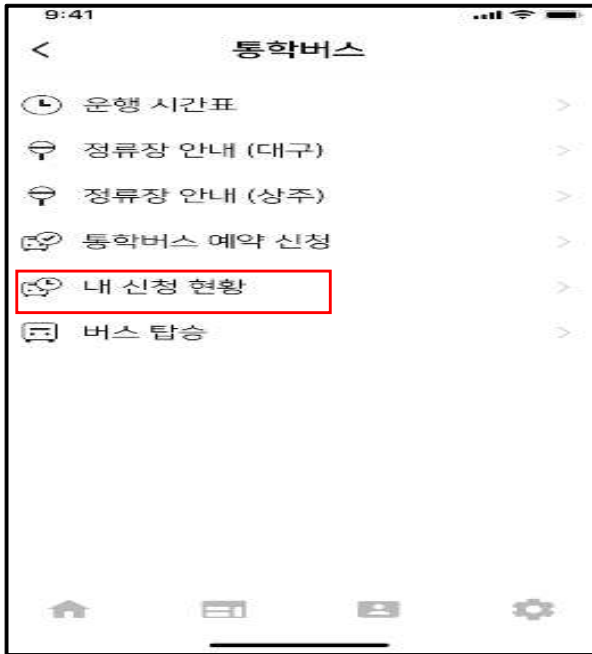


출발시간	출발지	도착지	예약
07월21일(수) 07:40	대구캠퍼스 인문대 앞	상주캠퍼스 본부 옆 버스 승강장	예약하기
07월21일(수) 18:10	상주캠퍼스 본부 옆 버스 승강장	대구캠퍼스 인문대 앞	예약하기
07월21일(수) 17:10	상주캠퍼스 본부 옆 버스 승강장	동대구역	추첨대기
07월21일(수) 18:10	상주캠퍼스 본부 옆 버스 승강장	대전역	예약하기

3

신청 현황 확인

- ① KNUPIA에서 “**통학버스→내 신청 현황**” 메뉴 클릭하여, **추첨결과 및 이용 현황**을 확인할 수 있음



출발시간	출발지	도착지	예약
07월21일(수) 07:40	대구캠퍼스 인문대 앞	상주캠퍼스 본부 옆 버스 승강장	미 탑승
07월21일(수) 18:10	상주캠퍼스 본부 옆 버스 승강장	대구캠퍼스 인문대 앞	탑승완료
07월21일(수) 17:10	상주캠퍼스 본부 옆 버스 승강장	동대구역	탑승가능
07월21일(수) 18:10	상주캠퍼스 본부 옆 버스 승강장	대전역	탑승불가

※ 추첨결과는 예약 신청일 17시 10분 이후 확인 가능(“**탑승가능**”으로 표시된 경우만 이용 가능)

4

버스탑승 방법

- ① KNUPIA에서 “**통학버스→ 버스탑승**” 메뉴에 진입하면, QR코드 리더기가 작동되며 버스에 부착된 **QR코드 스캔**하여 체크인

